

关于做好“留学 e 网通”服务平台推广使用工作的通知

根据上级部门工作安排,为进一步做好“留学 e 网通”服务平台在校内的推广应用工作,现将有关事项通知如下:

一、“留学 e 网通”服务平台简介

“留学 e 网通”服务平台是教育部留学服务中心推出并建设运行的一体化、数字化、智能化留学公共服务平台。该平台旨在为广大留学人员提供从出国前到回国后全流程、一站式的线上服务,包括留学数字空间、平安留学服务、留学政策查询、国(境)外学历学位认证、就业创业服务等多项功能一站式办理,同步支持免费申领专属公益留学保险保障,实现留学服务“一网通办、一窗受理、一码贯通”。

其中,留学数字空间是“留学 e 网通”服务平台创新打造的标准化线上档案服务板块,为留学人员建立专属数字档案,完整呈现其海外学习、实践、荣誉等留学相关经历与成果。该留学数字档案支持一键直通国家留学人才就业服务平台,精准对接留学人才专属就业资源,并逐步实现与国内人事档案并轨。

“留学 e 网通”服务平台正逐步接入重庆市政务服务平台,致力于为广大留学人员提供更便捷、高效的服务。

二、推广使用对象

我校计划出国留学、正在海外就读以及已完成学业拟回国发展的师生。

三、重庆邀请码及平台 App 下载注册流程指南

(一) 邀请二维码及数字邀请码



邀请码 AT433

(二) 用户下载操作指南

(1) 安装 app

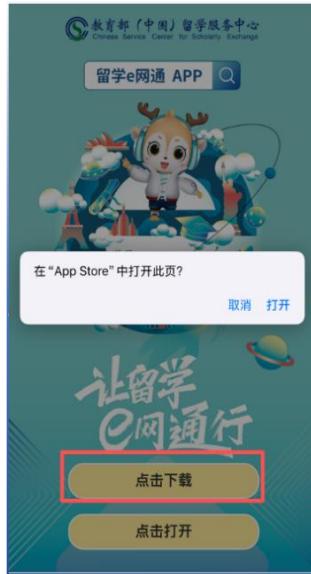
第 1 步：扫描机构码。

用户使用微信扫一扫或者手机浏览器扫一扫功能，扫描机构方出示的机构二维码。注意：当使用【微信扫一扫】时，扫码结果页面提示引导用户使用系统默认浏览器打开页面，如下图所示：



第 2 步：下载 App。

点击扫码结果页面按钮【下载安装】，根据页面引导执行下载，以 ios 设备举例如下截图：



第 3 步：安装 App。

(二) 打开 app

点击打开已经安装完成的 App，默认进入 App 首页。



(三) 加入会员

点击 App 首页页面按钮【加入会员】，进入到加入会员页面，填写信息项，点击页面按钮【加入会员】。页面如下图所示：



注意：页面信息项【邀请码】默认自动显示扫描的机构方邀请码和机构方名称。

支持用户对邀请码进行修改。若填写的邀请码无效，页面显示文字“无效的邀请码”，如下图所示：

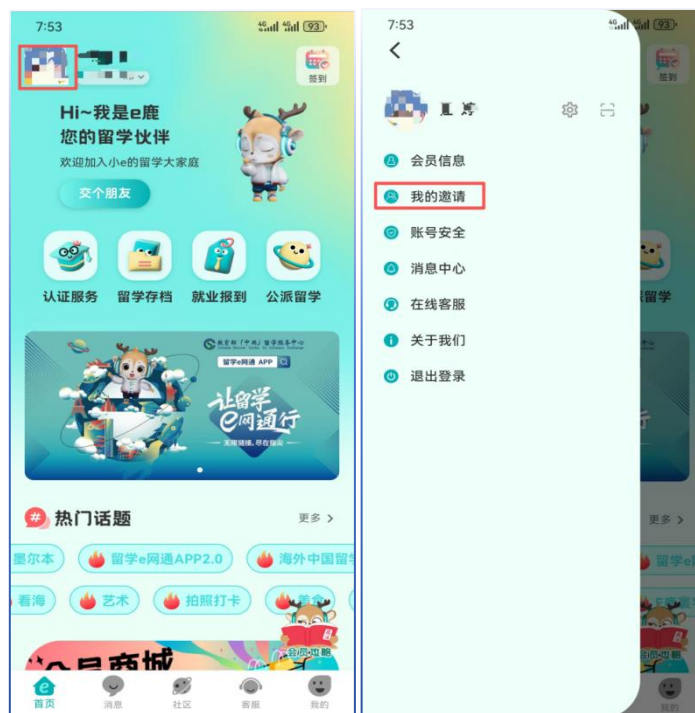


（四）查看邀请码

加入会员成功后，用户可到我的邀请页面进行查看。

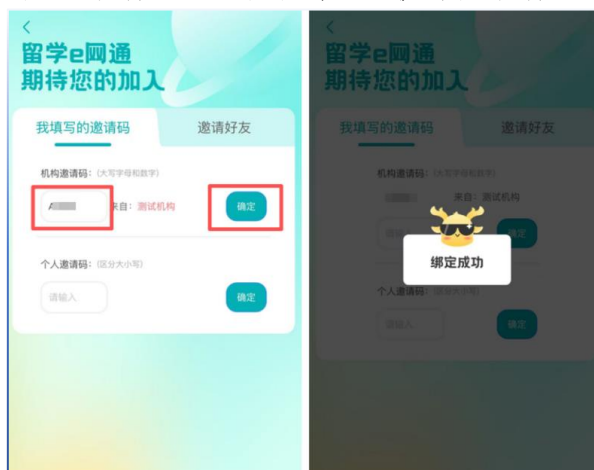
打开 app，点击首页-个人头像-我的邀请，进入我的邀请页

面，页面显示用户已成功绑定的机构名称。



(五) 填写邀请码

用户可通过我的邀请页面手动填写机构邀请码。



国际交流中心（国际处）

2026年3月16日